

# TH-21 立上がり蝶番

Indent Hinge - Bent Either Side



## 特長

厚板の扉等に適した蝶番です。

## 用途


計測機器・通信機器等

## Characteristic

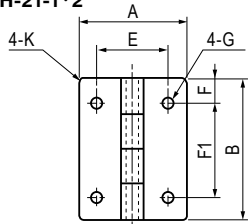
It is suitable for a thick door.

## Application

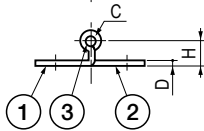
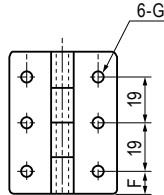
Measuring instruments /  
Telecommunication devices, etc.



TH-21-1・2



TH-21-3



## ■部品表 Parts List

部番 No.	部品名 Part Name	材質 Material	処理 Finish	数 Quantity
1	ヒンジピース(A) Hinge Piece (A)	C2801	Ni	1
2	ヒンジピース(B) Hinge Piece (B)			1
3	シャフト Pin	C3604 (TH-21-1) C2700 (TH-21-2) C3602 (TH-21-3)		1

## 寸法・仕様表 Size List & Specification

※扉重量は、蝶番を2個使用した場合の参考値です。Below door weight is the data when using 2 pcs of hinge.

型番 Model No.	A	B	C	D	E	F	F1	G	H	K	扉重量(kg) Door Weight (kg)	自重(g) Net Weight (g)
TH-21-1	23	30	φ2	t0.8	15	5	20	φ2.2	5	R1	1	8
TH-21-2	30	40		t1	20	6	28		5.2		R0.5	3
TH-21-3	33	50	φ3	t1.2	21		—	φ3.2	6.3	3.5		25.5

特注品のご相談承ります Please contact us for custom-made.